

# Le pietre

GRES FINE PORCELLANATO COLORATO IN MASSA | COLORBODY FINE PORCELAIN STONEWARE

GRÈS CÉRAME FIN COLORÉ DANS LA MASSE | DURCHGEFÄRBTES FEINSTEINZEUG

GRES PORCELÁNICO FINO COLOREADO EN TODA LA MASA | ГОМОГЕННЫЙ МЕЛКОЗЕРНИСТЫЙ КЕРАМОГРАНИТ



**MVM9** ARENARIA 30x30



**MVM8** SELCE 30x30



**MVMD** TRAVERTINO 30x30



**MVMC** BRECCIA 30x30



**MVMA** PORFIDO 30x30



**MVM7** BASALTO  
30x30



RIF. LE PIETRE PORFIDO / BRECCIA / TRAVERTINO



**MVMW** ROSONE 60x60

RIF. LE PIETRE BASALTO / SELCE / ARENARIA



**MVMX** ROSONE 60x60

## RIF. LE PIETRE PORFIDO / BRECCIA / TRAVERTINO



MVMJ FASCIA 14,8x30




MVNL ANGOLO  
14,8x14,8

## RIF. LE PIETRE BASALTO / SELCE / ARENARIA



MVNH FASCIA 14,8x30



MVNK ANGOLO  
14,8x14,8

### CONSIGLI DI POSA

Le Pietre presentano differenti strutture e sfumature di colore, proprio come le pietre naturali, alle quali la serie si è ispirata. Al fine di valorizzare appieno queste caratteristiche se ne consiglia la posa miscelata, prelevando le piastrelle da più scatole. Trattandosi di prodotti fortemente strutturati si raccomanda inoltre, durante la posa e la successiva fase di stuccatura, di procedere per piccole superfici, rimuovendo immediatamente i residui di adesivi e sigillanti.

### LAYING RECOMMENDATIONS

The tiles of the Le Pietre series have different surface textures and colour shades, just like the natural stone that inspires this series. In order to make the best use of these characteristics, we recommend that you mix together tiles taken from different cartons before laying them. As the surface finish is highly textured, we also recommend that you immediately remove any residues of adhesive and sealant while the materials are being laid and during the subsequent grouting phase.

### CONSEILS DE POSE

Le Pietre présentent différentes structures et différentes nuances de couleur, précisément comme les pierres naturelles dont la série s'inspire. Afin de valoriser pleinement ces caractéristiques, nous vous conseillons une pose mélangée, en prenant les carreaux de plusieurs boîtes. S'agissant de produits très structurés, nous vous conseillons, pour la pose et le jointoiement, de procéder par petites surfaces, en éliminant immédiatement les résidus d'adhésifs et de ciment-joint.

### EMPFEHLUNGEN FÜR DIE VERLEGUNG



Le Pietre weisen verschiedene Strukturen und Farbschattierungen auf, wie sie den Natursteinsorten eigen sind, an denen die Produktschleife sich inspiriert. Um diese Eigenschaft voll zu nutzen, wird empfohlen, die Fliesen gemischt zu verlegen und aus mehreren Kartons zu entnehmen. Da es sich um Produkte mit einer stark strukturierten Oberfläche handelt, wird es außerdem empfohlen, beim Verlegen und beim anschließenden Verfugen mit kleinen Flächen zu arbeiten und Rückstände von Klebstoff oder Fugenmasse sofort zu entfernen.

### CONSEJOS PARA LA COLOCACIÓN

Le Pietre presentan diferentes estructuras y matices de color, al igual que las piedras naturales, a las cuales la serie se ha inspirado. A fin de valorizar plenamente estas características, se aconseja la colocación mezclada, tomando los azulejos y las baldosas de varias cajas. Al tratarse de productos muy estructurados, se aconseja durante la colocación y la sucesiva fase de estucado, proceder por pequeñas superficies, eliminando inmediatamente los residuos de adhesivos y masillas.

### РЕКОМЕНДАЦИИ ПО УКЛАДКЕ

Плитка Le Pietre может иметь различную структуру и цветовые оттенки, именно как натуральный камень, у которого была заимствована эта идея. Для наилучшей оценки этих характеристик рекомендуется смешанная укладка, используя плитку из нескольких коробок. Ввиду того, что это изделия с ярко выраженной структурой поверхности, во время укладки и последующей заделки швов рекомендуется работать с небольшими участками и немедленно удалить остатки материалов для укладки и заделки швов.

	Référence	Classement UPEC
 30x30 cm. Travertino - Porfido		U4 P4 E3 C2
		

### PEZZI SPECIALI / SPECIAL TRIMS / PIECES SPECIALES / SONDERSTÜCKE PIEZAS ESPECIALES / СПЕЦИАЛЬНЫЕ ИЗДЕЛИЯ



IMBALLI /  
PACKING / EMBALLAGES /  
VERPACKUNGEN /  
EMBALAJES / УПАКОВКИ



Pezzi  
Pieces  
Stck  
Mq  
Sq. Mt  
Qm  
Mq  
Mq  
Штуки  
Кв. м

Mq  
Sq. Mt  
Qm  
Mq  
Mq  
Кв. м

Kg  
Kg



Scatole  
Box  
Karton  
Boite  
Caja  
Коробки

Mq  
Sq. Mt  
Qm  
Mq  
Mq  
Кв. м

Kg  
Kg

Kg. Mq  
Kg/Sq.M  
Kg/Qm  
Kg/Mq  
Kg/Mq  
Кг / Кв. м

Spessore  
Thickness  
Dicke  
Epaisseur  
Толщина

	MVN6	MVMU	MVND	MVNO	MWJ7	M6K1	30x30	15	1,35	24,75	40	54,00	990	18,38	8,5
Arenaria	MVN6	MVMU	MVND	MVNO	MWJ7	M6K1	30x30	15	1,35	24,75	40	54,00	990	18,38	8,5
Selce	MVN5	MVMT	MVNC	MVMZ	MWJ6	M6K2	9,5x30 Battiscopa BC	30	-	17,55	-	-	-	-	8,5
Travertino	MVN9	MVMX	MVNG	MVN3	MWJA	M6K3	30x30 Gradino BC	15	1,35	25,86	40	54,00	1.034	19,16	8,5
Breccia	MVN8	MVMW	MVNF	MVN2	MWJ9	M6K4	25x33 Gradone	8	0,66	30,20	36	23,76	1.087,22	45,76	23
Porfido	MVN7	MVMV	MVNE	MVN1	MWJ8	M6K5	33x33 Angolare Dx/Sx	4	0,44	20,00	50	21,78	1.000	45,91	23
Basalto	MVN4	MVMS	MVNA	MVMY	MWJ5	M6K6	15x30x4 Elemento a L	6	-	7,30	-	-	-	-	10
							60x60 Rosone	1	-	7,21	-	-	-	-	8,5
							14,8x30 Fascia	10	-	9,04	-	-	-	-	8,5
							14,8x14,8 Angolo	4	-	1,76	-	-	-	-	8,5